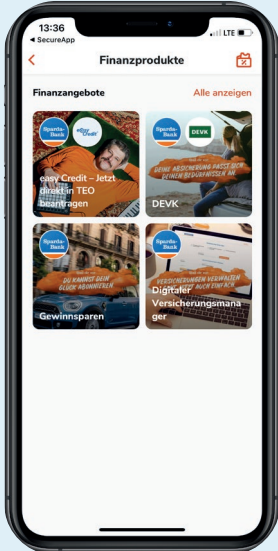


In TEO kannst du den easyCredit einfach und schnell online abschließen.

Hier zeigen wir dir, wie's geht:

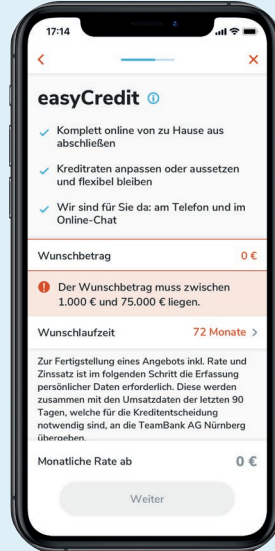
easyCredit beantragen



Den easyCredit findest du in TEO Plus unter „Finanzprodukte“.



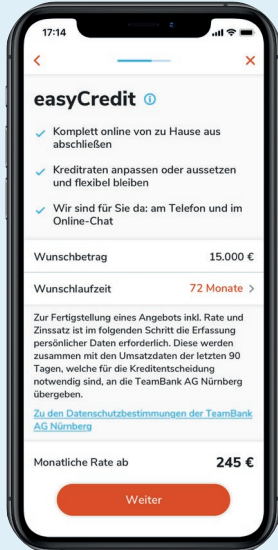
Jetzt kann's losgehen: Mit ein paar Klicks zum easyCredit.



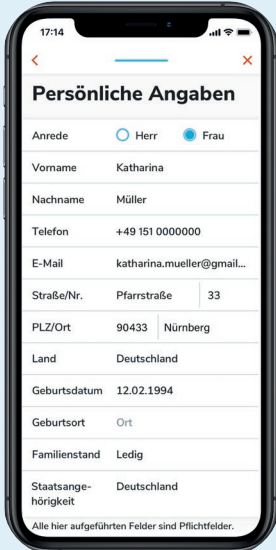
Du gibst deinen Wunschbetrag ein.



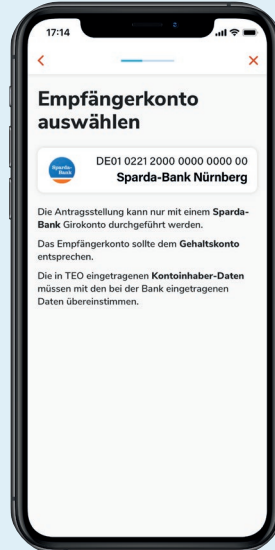
Danach wählst du die Wunschlaufzeit für deinen Kredit aus.



easyCredit berechnet sofort deine Monatsrate.



Du gibst nur noch deine persönlichen Daten ein ...



... und wählst das Empfängerkonto aus.



Danach wirst du zur TeamBank weitergeleitet und kannst dort den easyCredit abschließen.



Dein Online-Banking.

Sparda-Bank

Die Deine Bank.