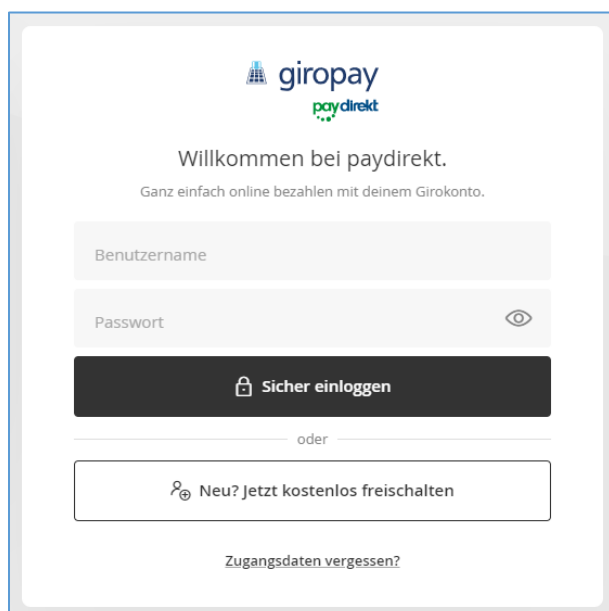


## giropay-Registrierung über das paydirekt-Cockpit der Sparda-Bank

1. Auf unserer Homepage unter **Produkte** → **Konten & Karten** → **Unsere Services** → **giropay** auf **Neu? Jetzt registrieren** klicken.




2. Es folgt die Weiterleitung auf die paydirekt-Webseite. Wenn noch kein paydirekt-Benutzerkonto angelegt wurde, bitte auf **Neu? Jetzt kostenlos freischalten** klicken und folgend die Sparda-Bank Nürnberg eG auswählen.




giropay  
paydirekt


Willkommen bei paydirekt.  
Ganz einfach online bezahlen mit deinem Girokonto.

Benutzername

Passwort 

 Sicher einloggen

oder

 Neu? Jetzt kostenlos freischalten

[Zugangsdaten vergessen?](#)

3. Benutzerdaten für paydirekt wählen. Benötigt werden eine **gültige E-Mail-Adresse**, ein **individueller Benutzername** und ein **sicheres Passwort**.

Nach Eingabe der Benutzerdaten auf **Im Onlinebanking freischalten** klicken.



The screenshot shows a mobile app interface for Sparda-Bank. At the top, there is a back arrow and the Sparda-Bank logo. The main heading is "Wähle jetzt deine Nutzerdaten." Below this are four input fields: "E-Mail-Adresse", "Benutzername", "Passwort" (with an eye icon for visibility), and "Passwort wiederholen". Below the fields is a paragraph of terms and conditions: "Zu den vorvertraglichen Informationen und Datenschutzinformationen für paydirekt. Mit Klick auf „Im Onlinebanking freischalten“, stimme ich den Bedingungen für Zahlungen mittels paydirekt der Sparda-Bank Nürnberg eG zu." At the bottom, there is a large black button labeled "Im Onlinebanking freischalten" and a smaller link labeled "Abbrechen".

4. Es folgt die Weiterleitung auf das paydirekt-Cockpit der Sparda-Bank Nürnberg eG.

Nach Eingabe der Online-Banking Zugangsdaten (Kundennummer und Online-PIN) der Sparda-Bank Nürnberg bitte auf **Jetzt anmelden** klicken.

The screenshot shows the login page of the Sparda-Bank Nürnberg eG paydirekt cockpit. At the top, there is the Sparda-Bank logo, the text "Sparda-Bank Nürnberg eG", and the giropay paydirekt logo. The main heading is "Willkommen bei der Sparda-Bank Nürnberg eG". Below this is the instruction "Bitte melden Sie sich mit Ihrer Kundennummer und Ihrer Online-PIN an:". There are two input fields: "Kundennummer" and "Online-PIN". At the bottom, there is a large orange button labeled "Jetzt anmelden".

5. Nach der Anmeldung und Prüfung der Benutzerdaten bitte auf **Weiter** klicken. Gegebenenfalls muss die Telefonnummer/Handynummer noch ergänzt werden.

**Sparda-Bank** Sparda-Bank Nürnberg eG  

## paydirekt

### Registrierung - Bestätigung Ihrer Nutzerdaten

Bitte überprüfen Sie die angegebenen Nutzerdaten und bestätigen Sie deren Richtigkeit.


**paydirekt-Benutzername**  
max.muster123

**E-Mail-Adresse**  
max.muster@muster.de

**Name**  
Max Muster


**Geburtsdatum**  
01.01.1980

**Adresse**

<input type="text" value="Straße"/> Musterstraße	<input type="text" value="Hausnummer"/> 1
<input type="text" value="Postleitzahl"/> 123456	<input type="text" value="Ort"/> Musterstadt
<input type="text" value="Land"/> Deutschland 	

**Kontaktdaten**


017112345678

 **Hinweis:** Sie können bei paydirekt eine alternative Lieferadresse festlegen.

**Weiter**

**Abbrechen**

- IBAN des Abrechnungskontos überprüfen. Bei mehreren Girokonten (Giro-Unterkonten), kann das gewünschte Abrechnungskonto ausgewählt werden.

**Sparda-Bank** Sparda-Bank Nürnberg eG 

## paydirekt

### Registrierung - Auswahl eines Abrechnungskontos

[< Zurück](#)

Für die Abrechnung Ihrer paydirekt-Zahlungen wird folgendes Konto verwendet:


Girokonto  
DE12 7609 0500 0001 2345 67

**!** **Wichtig:** Wir werden Sie zu keinem Zeitpunkt per E-Mail, per Telefon oder per Brief dazu auffordern, Ihre PIN oder TAN preiszugeben.

**Weiter**

**Abbrechen**

- Anschließend muss die Registrierung noch mit der SpardaSecureApp oder dem chipTAN-Verfahren freigegeben werden.


**Sparda-Bank** Sparda-Bank Nürnberg eG 

## paydirekt Registrierung

Bitte bestätigen Sie die Registrierung mit einer starken Authentifizierung.

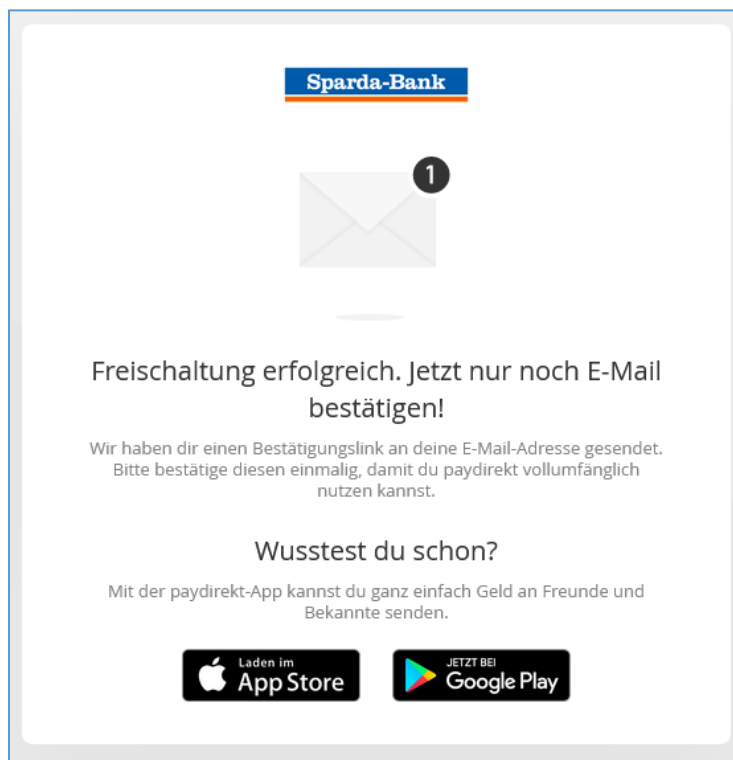
**SecureApp**

8. Nach der Freigabe durch die SpardaSecureApp oder durch das chipTAN-Verfahren ist die Registrierung fast abgeschlossen.



The screenshot shows the Sparda-Bank website interface. At the top left is the Sparda-Bank logo, and at the top right are the logos for Sparda-Bank Nürnberg eG, giropay, and paydirekt. The main heading reads "paydirekt Registrierung erfolgreich". Below this, a checkmark icon indicates success: "Sie haben paydirekt erfolgreich am 24.03.2021 um 17:18 Uhr freigeschaltet." A bold instruction follows: "Sie erhalten jetzt eine E-Mail zur Bestätigung Ihrer paydirekt-Registrierung. Um paydirekt uneingeschränkt nutzen zu können, klicken Sie bitte auf den darin enthaltenen Aktivierungslink." Further text explains that users can add delivery addresses, view purchases, and download the app on the paydirekt website, and that they will be automatically logged out of online banking. At the bottom, there is a prominent orange button labeled "Zurück zu paydirekt".

9. Nach klicken auf **Zurück zu paydirekt** erscheint die Meldung, dass paydirekt erfolgreich freigeschalten wurde. Nachdem die E-Mail-Adresse über den von paydirekt zugeschickt Link bestätigt wurde, kann paydirekt in vollem Umfang genutzt werden.



The screenshot displays a confirmation message from Sparda-Bank. At the top is the Sparda-Bank logo. Below it is an envelope icon with a notification bubble containing the number "1". The main text reads: "Freischaltung erfolgreich. Jetzt nur noch E-Mail bestätigen!". Below this, it states: "Wir haben dir einen Bestätigungslink an deine E-Mail-Adresse gesendet. Bitte bestätige diesen einmalig, damit du paydirekt vollumfänglich nutzen kannst." A section titled "Wusstest du schon?" follows, with the text: "Mit der paydirekt-App kannst du ganz einfach Geld an Freunde und Bekannte senden." At the bottom, there are two buttons: "Laden im App Store" and "JETZT BEI Google Play".